

# HANDLEIDING WEBSHOP

## EUROKIP

EUROKIP INTERNETBESTEL



Aanmelden	
Debiteurnummer	<input type="text"/>
Gebruikersnaam	<input type="text"/>
Wachtwoord	<input type="password"/>
<input type="checkbox"/> Automatisch inloggen	<input type="button" value="Aanmelden"/>
<a href="#">Wachtwoord vergeten</a>	



Online bestellen bij Eurokip.  
Zo gebeurd, zo geleverd.  
Weer een zorg minder!



© 2004 - 2017 ReflexSystem versie 3.0.23

**SURF NAAR**  
**EBESTEL.EUROKIP.BE**

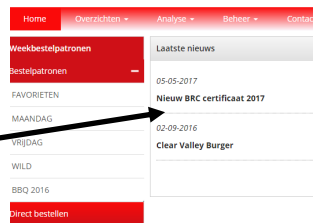


Inloggen doe je met het wachtwoord en de gebruikersnaam die je van ons hebt ontvangen, we raden je aan om het wachtwoord te wijzigen in een voor u, gemakkelijk te onthouden combinatie. Bij “Beheer” => “Mijn Profiel” en op “Wijzig wachtwoord” te klikken.



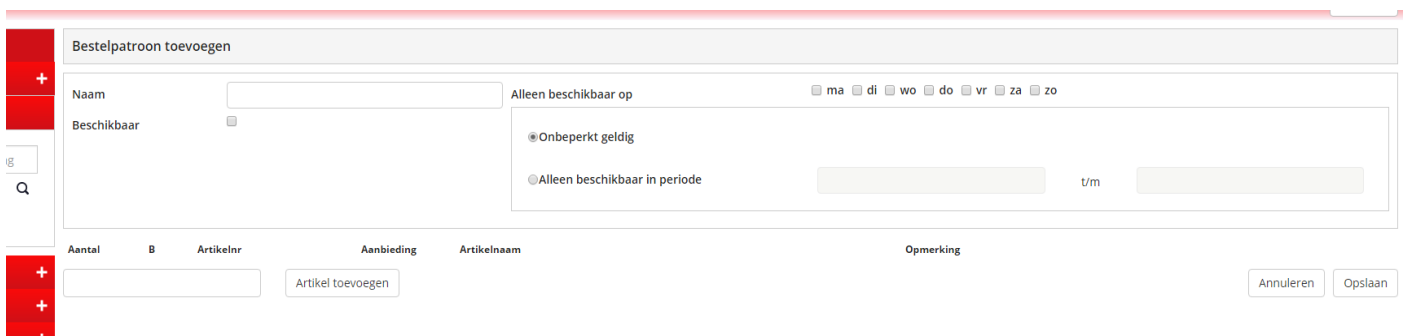
De eenvoudigste manier om snel te bestellen is door een “Bestelpatroon” aan te maken, of de reeds aangemaakte bestelpatronen te gebruiken (wij maken dit indien gewenst!) voor u aan

Op deze pagina vind je eveneens het laatste nieuws van Eurokip.



Een bestelpatroon is een patroon met producten die je dagelijks en/of wekelijks bestelt. Door deze tool, kan jij **gemakkelijk, efficiënt en snel** werken. Je hoeft dus niet telkens de artikels op te zoeken en toe te voegen.

In de menubalk klik je met je computermuis op ‘Beheer’, klik in het uitklapmenu vervolgens op ‘Bestelpatronen’ en nadien op ‘Bestelpatroon toevoegen’. Nadien verschijnt het onderstaande venster.



Bij **naam** geef je jouw bestelpatroon een naam bv.: Dagelijks

Daarna kan je producten gaan toevoegen die je dagelijks of wekelijks bestelt. Dit doe je a.d.h.v. een artikelnummer (**tip: vraag naar onze catalogen!**) of omschrijving van het product.

Aanvinken op welke dagen je het bestelpatroon wil gebruiken.

Vergeet rechts onderaan niet op opslaan te drukken. Als je bestelpatroon is opgeslagen kan je beginnen bestellen.

Weekbestelpatronen

Bestelpatronen

FAVORIETEN

MAANDAG

VRIDAG

WILD

BBQ 2016

Test

Direct bestellen

In de linker menubalk klik je met je computermuis op **'Bestelpatronen of direct bestellen'**.  
 Als je nog maar één bestelpatroon hebt aangemaakt dan verschijnt automatisch dit bestelpatroon. Heb je er meerdere kan je eerst een keuze maken uit jouw bestelpatronen.  
 In onderstaand venster zie je dat je **'Aantal'** of **'Gewicht'** nog moet invullen, eventueel nog een portie gewicht.

Artikelnr of omschrijving

Uitgebreid zoeken

Bestelpatronen

BBQ 2016







TEN

AG

6

Bestellen

Inr of omschrijving

BBQ 2016		+ Bestelpatroon bewerken		Bestellen		Alles r	
	<b>153 - EUROKIP-STICK ROOD</b>	Aantal	<input type="text" value="1"/>	Portie	<input type="text" value="3,000"/>	Gewicht	<input type="text" value="3,000"/>
							€ 8,23 per kg
	<b>723 - GEMARINEERDE LAMSSATE</b>	Aantal	<input type="text"/>	Portie	<input type="text"/>	Gewicht	<input type="text"/>
							€ 16,80 per kg
	<b>223 - KALKOENSATE</b>	Aantal	<input type="text" value="1"/>	Portie	<input type="text" value="3,000"/>	Gewicht	<input type="text" value="3,000"/>
							€ 8,50 per kg
	<b>224 - KALKOENSATE GEMARINEERD</b>	Aantal	<input type="text"/>	Portie	<input type="text"/>	Gewicht	<input type="text"/>
							€ 9,24 per kg
	<b>140 - KIPESATE NATUUR</b>	Aantal	<input type="text"/>	Portie	<input type="text"/>	Gewicht	<input type="text"/>
							€ 9,90 per kg
	<b>384 - NASI GORENG CHINEES</b>	Aantal	<input type="text" value="1"/>	Portie	<input type="text" value="2,000"/>	Gewicht	<input type="text" value="2,000"/>
							€ 6,51 per kg

## METHODE 1

**'Aantal'**: het aantal stuks dat je graag zou willen bestellen.

**(Tip: bestel je graag 1 doos van het artikel? Noteer dan bij 'Aantal' 1 en bij 'Opmerking' doos)**

**'Portie'**: als bij **'Aantal'** het aantal stuks hebt ingevuld, vul dan bij **'Portie'** het gewicht per stuks in, daarna wordt er automatisch bij **'Gewicht'** het totale gewicht berekend.

**(Opmerking: een vast portiegewicht kan je niet wijzigen)**

## METHODE 2

**'Gewicht'**: als je methode 1 niet gebruikt, kan je het totale gewenste gewicht invullen (bv.: 10 kg van kippenborstfilet vers C. A)

**(Tip: wil je een product niet toevoegen aan de bestelling, laat alle vakken dan open. Het artikel wordt dan niet besteld!)**

Bij **'Opmerking'** kan je een opmerking m.b.t. het artikel toevoegen.

**VERGEET ZEKER NIET OP BESTELLEN TE DRUKKEN!**

Nadat je de bestelling heb aangemaakt, is jouw bestelling nog **niet geplaatst**. Het venster verschijnt dus **opnieuw**. Hier heb je de mogelijkheid om een artikel toe te voegen dat niet in jouw huidige bestelpatroon zit en kan je de bestelling nog eens rustig overlopen.

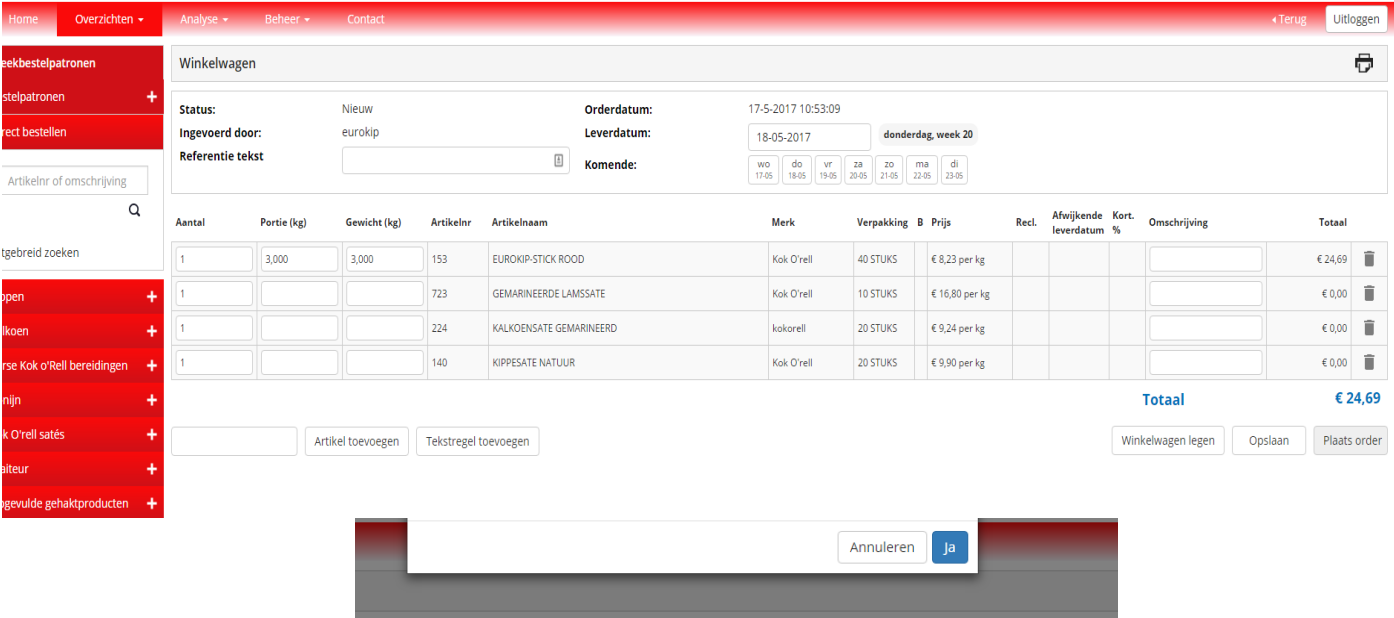
Je kan ook de prijs van de bestelling raadplegen. Houdt er wel rekening mee dat artikels worden gewogen en dus niet een standaard vast gewicht hebben. (Behalve artikels met een vast portiegewicht) Hierdoor kan er een prijsafwijking voorkomen.

Om je bestelling definitief te plaatsen klik je rechts onderaan op (**'Winkelwagen legen'** om je bestelling te annuleren, )

## 'Plaats order' of Alles naar

Het onderstaande venster verschijnt. Je kan hier je bestelling nog aanpassen, artikel toevoegen, een afwijkende leverdatum kiezen, een referentietekst toevoegen.

Bij het klikken op **'Plaats order'** is de bestelling bijna definitief, klik op ja en de bestelling wordt naar Eurokip verzonden en kom je terug in het **'Home'** venster.




The screenshot shows the Eurokip online ordering interface. At the top, there are navigation tabs: Home, Overzichten, Analyse, Beheer, and Contact. The main header area displays 'Winkelwagen' (Shopping Cart) and includes a printer icon. Below this, the order status is 'Nieuw' (New), the order date is '17-5-2017 10:53:09', and the delivery date is '18-05-2017 donderdag, week 20'. The order is placed by 'eurokip'.

The main part of the interface is a table listing the items in the cart:

Aantal	Portie (kg)	Gewicht (kg)	Artikelnr	Artikelaam	Merk	Verpakking	B	Prijs	Recl.	Afwijkende leverdatum	Kort. %	Omschrijving	Totaal
1	3,000	3,000	153	EUROKIP-STICK ROOD	Kok O'rell	40 STUKS		€ 8,23 per kg					€ 24,69
1			723	GEMARINEERDE LAMSSATE	Kok O'rell	10 STUKS		€ 16,80 per kg					€ 0,00
1			224	KALKOENSATE GEMARINEERD	kokorell	20 STUKS		€ 9,24 per kg					€ 0,00
1			140	KIPPESATE NATUUR	Kok O'rell	20 STUKS		€ 9,90 per kg					€ 0,00
<b>Totaal</b>												<b>€ 24,69</b>	

Below the table, there are buttons for 'Artikel toevoegen' (Add item), 'Tekstregel toevoegen' (Add text line), 'Winkelwagen legen' (Empty cart), 'Opslaan' (Save), and 'Plaats order' (Place order). A confirmation dialog box is shown at the bottom, asking to confirm the order with 'Annuleren' (Cancel) and 'Ja' (Yes) buttons.

Door op het printicoontje bovenaan te klikken kom je in onderstaand scherm, waarna je, je bestelling ter controle kan afdrukken!



The screenshot shows the print preview screen. On the left, there are options for printing: 'Afdrukken' (Print) and 'Annuleren' (Cancel). The total number of pages is 'Totaal: 1 vel papier'. The destination is set to '\\EKFS01\OKI C711\_keu...'. The page range is set to 'Pagina's: Alles' (All pages). The number of copies is 'Aantal: 1' and the color is 'Kleur'. On the right, the print preview shows the 'Winkelwagen' (Shopping Cart) details, including the status, order date, delivery date, and the table of items with their respective prices and quantities.



*la belle  
flamande*  
kwaliteitskip van bij ons

*Kok O'rell*



 CHANDELIER